



املا و واژه‌آموزی



۱ برای هر یک از شکل‌های صدای «س» دو کلمه از متن درس پیدا کنید و بنویسید.

۲ از روی بند پنجم درس با خط خوانا و زیبا بنویسید و زیر کلمه‌هایی که برای اولین بار با آن روبه‌رو شده‌اید، خط بکشید.

۳ با اضافه کردن اجزای زیر به کلمه‌ی مناسب، کلمه‌های جدید بسازید.

		نده	زار	
		شوره	دو	گل
		شالی	یاب	جوی



۱ در هر گروه از کلمه‌های زیر، ابتدا حرف دوم هر کلمه را مشخص کنید. سپس با کنار هم قرار دادن آن‌ها کلمه‌ای بسازید.

عکس - وارد - قرار - حتی - باران - بعد -
کتابخانه - لبخند - تازه - پرچم - پیچید

کتاب - برداشت - رایانه - آزمایشگاه - دوست - حیاط - مدرسه -
زیبا - مجازی - چیزی - نتیجه - زاویه - ملایم - کیفش

۲ الف) پنج جمله از متن درس را که به نظر شما ارزش املائی دارند، انتخاب کنید.
ب) در گروه‌های دو نفره قرار بگیرید.
پ) از جمله‌های انتخابی خود به هم گروهی‌تان املا بگویید.



۱ از روی سرمشق زیر، خوش خط و زیبا بنویسید.

کودکی گفت من چه کار کنم تا به آن کار افتخار کنم
 کودکی گفت من چه کار کنم تا به آن کار افتخار کنم

گفتش علم و معرفت آموز تا شبِ محنت تو گردد روز
 گفتش علم و معرفت آموز تا شبِ محنت تو گردد روز

۲ هر دسته از کلمه‌ها را از کوچک به بزرگ مرتب کنید.

	برگ		مدرسه
	درخت		حیاط
	شاخه		کلاس
	ثانیه		شهر
	ساعت		خیابان
	دقیقه		کوچه



با توجه به متن درس «مدرسه‌ی هوشمند»، ترتیب رویدادهای زیر را شماره‌گذاری کنید.

آن روز بچه‌ها به کمک نرم افزار آموزشی، تمرین‌های درس را انجام دادند. آن‌ها از کتابخانه و آزمایشگاه مجازی هم استفاده کردند.

وقتی وارد حیاط مدرسه شد، صدای شادی بچه‌ها او را به یاد دوستانش انداخت.

رایانه‌ای روی میز معلم بود و چیزی هم از سقف به تختی سفید جلوی کلاس نور می تاباند.

جلوی در کلاس، روی دیوار صفحه‌ای رنگی، شبیه به گوشی‌های همراه لمسی بود که بچه‌ها دستشان را روی آن قرار می دادند و بعد وارد کلاس می شدند.

۱ مهتاب پس از بیرون آمدن از خانه، نفس عمیقی کشید و از هوای دلنشین بهاری لذت برد.

کتاب‌خوانی



یک کتاب داستان در کلاس بخوانید و مانند فعالیت بالا، رویدادهای آن را به ترتیب بنویسید.

نام داستان :

.....

.....

.....

.....



.....

.....


.....

.....

.....



انشایی بنویسید که پنج بند داشته باشد. موضوع انشا «**ایران، وطن من**» است. ابتدا بند مقدمه را بنویسید. سپس برای موضوع کلی «**ایران، وطن من**» سه موضوع کوچک تر بنویسید تا موضوع هر یک از سه بند بعدی متن باشند. در پایان بند نتیجه گیری را بنویسید.

موضوع هر بند را بنویسید. 

	بند دوم:
	بند سوم:
	بند چهارم:

ایران، وطن من

.....

.....

.....

.....

.....

.....


.....

.....

.....

.....



A large rectangular writing area with a light blue border and ten horizontal dotted lines for text. On the left and right sides, there are illustrations of yellow pencils with pink erasers and sharpened tips, each resting on a small white cloud-like shape.

